

# Vergleich der Bilanzen

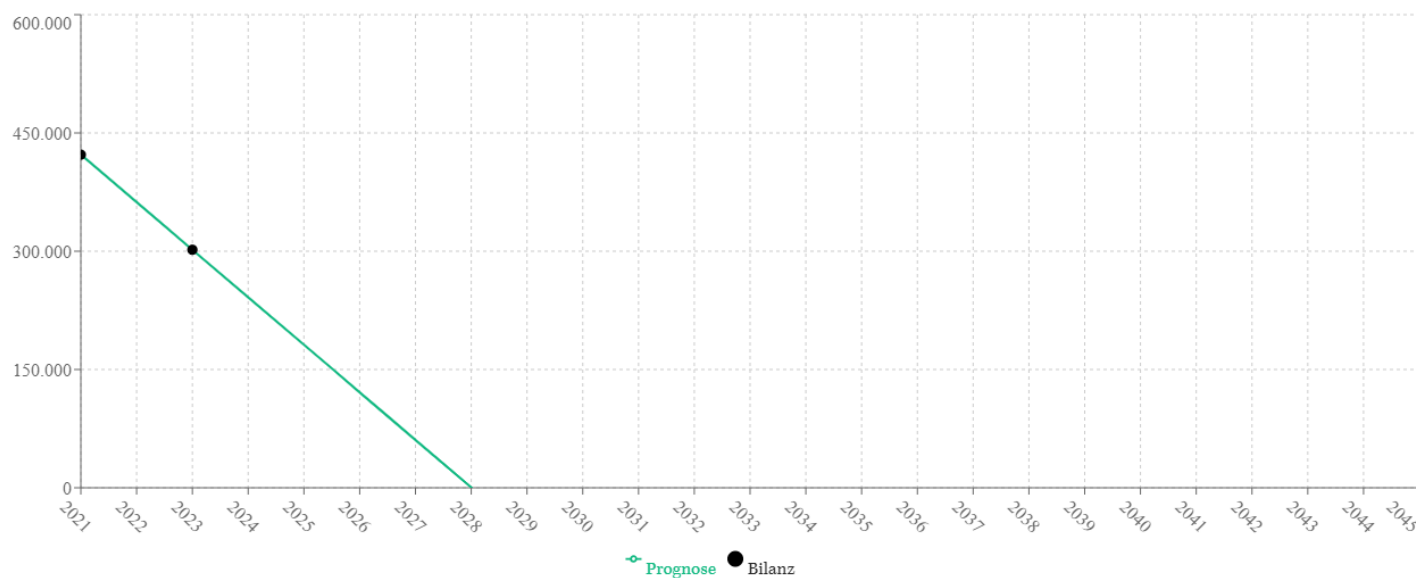
## 2021 und 2023

25.04.2024

Basis	GESAMTEMISSIONEN	
Betrachtungszeitraum: 01.01.2021 – 31.12.2021	SCOPES	STANDORTE
Anzahl der Mitarbeiter: 35	422.493,52 kg CO <sub>2</sub> e	0,00 kg CO <sub>2</sub> e
Jahresumsatz: 5.100.000,00 €	PROZESSE	PRODUKTE
Sicherheitsaufschlag: 5 %	0,00 kg CO <sub>2</sub> e	0,00 kg CO <sub>2</sub> e

2. Bilanz	GESAMTEMISSIONEN	
Betrachtungszeitraum: 01.01.2023 – 31.12.2023	SCOPES	STANDORTE
Anzahl der Mitarbeiter: 45	301.890,13 kg CO <sub>2</sub> e	0,00 kg CO <sub>2</sub> e
Jahresumsatz: 6.000.000,00 €	PROZESSE	PRODUKTE
Sicherheitsaufschlag: 0 %	0,00 kg CO <sub>2</sub> e	0,00 kg CO <sub>2</sub> e

## Prognose




Bilanz	Jahr	Emission
Basis	2021	422.493,52 kg CO <sub>2</sub> e
1 Bilanz	2023	301.890,13 kg CO <sub>2</sub> e

# Gesamtemissionen

	Basis	2. Bilanz
SCOPE 1	100,00 %	75,03 %
		-24,97 %


## SCOPE 1




# Scopes

	Basis	2. Bilanz
SCOPE 1	100,00 %	107,12 %
		+7,12 %
SCOPE 3	100,00 %	68,30 %
		-31,70 %

## SCOPE 1



## SCOPE 3



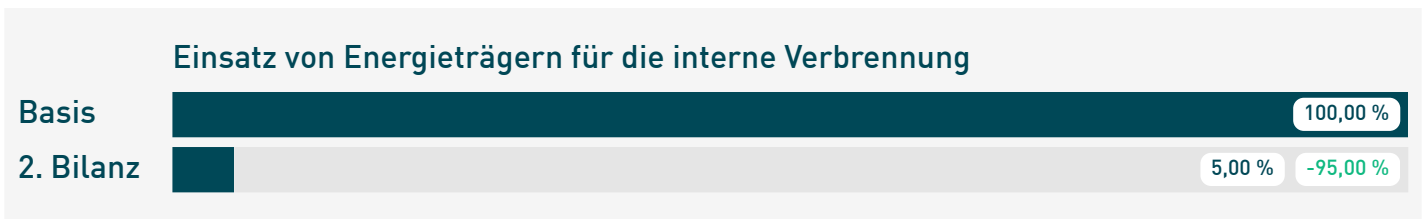
# SubScopes

Basis

2. Bilanz

Scope 1		
Transporte mit firmeneigenen Fahrzeugen	100,00 %	141,60 % <span style="color: red;">+41,60 %</span>
Einsatz von Energieträgern für die interne Verbrennung	100,00 %	5,00 % <span style="color: green;">-95,00 %</span>
Scope 3		
Holz, Papier und Pappe	100,00 %	102,10 % <span style="color: red;">+2,10 %</span>
Kunststoffe	100,00 %	61,37 % <span style="color: green;">-38,63 %</span>
Metalle	100,00 %	66,19 % <span style="color: green;">-33,81 %</span>
Mineralien und Baustoffe	100,00 %	56,65 % <span style="color: green;">-43,35 %</span>

SCOPE 1



SCOPE 3

### Holz, Papier und Pappe



### Kunststoffe



### Metalle



### Mineralien und Baustoffe

